

Ihr **Plus**
an Lernspaß
und Lern-
erfolg!

Schritte plus.
Erfolge
erleben.



Die neuen Zusatzmaterialien



- + Schritte plus in Frauen- und Elternkursen
- + Interaktives Lehrerhandbuch

Hueber Freude an Sprachen

NEU

Schritte plus in Frauen- und Elternkursen

Die beliebten Module aus dem Internet gibt es jetzt auch ganz kompakt und praktisch in gedruckter Form:

Schritte plus in Frauen-/Elternkursen greift die Themen, Strukturen und Redemittel von **Schritte plus** auf und überträgt sie auf die Lebenswelt von Teilnehmerinnen und Teilnehmern in Integrationskursen für Frauen und/oder Eltern.

Die Materialien vertiefen und erweitern den Wortschatz für eine themenorientierte Elternbildung (Gesundheit, Ernährung, Verkehrserziehung, das Bildungssystem in Deutschland uvm.) und bieten ein Gesprächs- und Schreibtraining zur Vorbereitung auf die Kommunikation mit Erziehern, Lehrern oder Ärzten.




Das Material ist alternativ auch als kostenpflichtiger Download (PDF und MP3-Format) erhältlich unter www.hueber.de/schritte-plus/elternkurse

Kinder auf der Straße

1 Sehen Sie die Bilder an und sprechen Sie im Kurs.

- Wo sind die Kinder?
- Was machen sie?

die Straße überqueren im Auto mitfahren zur Schule gehen an der Ampel warten



2 Welches Bild aus Übung 1 passt? Ordnen Sie zu. Achtung: Nicht alle Bilder passen!

- die Ampel
- der Gurt
- die Fahrbahn/Straße
- die Gehwegkante / der Bordstein
- der Zebrastreifen

Rezepte

1 Erzählen Sie im Kurs.

- Kochen Sie gern? Warum ja? Warum nein?
- Was kochen Sie?
- Wie oft kochen Sie warmes Essen?
- Wo finden Sie neue Rezepte?

Ich koche sehr gern. Meine Schwester und ich tauschen immer Rezepte.

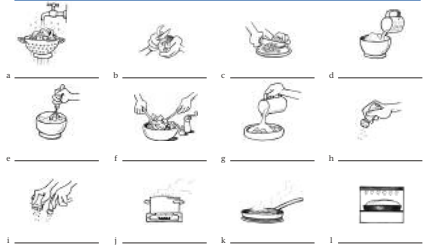
Ich mache viel Gemüse, weil das gesund ist und auch gut schmeckt.

Ich mag die Gerichte aus meiner Heimat, aber ich habe auch schon deutsche Rezepte ausprobiert.

Ich koche jeden Mittwoch, denn da kommen die Kinder von der Schule und haben Hunger.

2 Was macht man beim Kochen? Ergänzen Sie. Arbeiten Sie auch mit dem Wörterbuch.

- schneiden • waschen • schälen • kochen • braten • backen • salzen • rühren
- vermengen • würzen • hinzufügen • darübergeben



Schritte plus in Frauen- und Elternkursen zu Schritte plus 1 und 2 Übungsbuch mit Audio-CD
€ 19,95 | (D) | € 20,60 (A) | CHF 30.90 • ISBN 978-3-19-831911-6




Schritte plus in Frauen- und Elternkursen zu Schritte plus 3 und 4 Übungsbuch mit Audio-CD
€ 19,95 | (D) | € 20,60 (A) | CHF 30.90 • ISBN 978-3-19-831913-0



Schritte plus in Frauen- und Elternkursen zu Schritte plus 5 und 6 Übungsbuch mit Audio-CD
€ 19,95 | (D) | € 20,60 (A) | CHF 30.90 • ISBN 978-3-19-831915-4

Sicherheitshinweise verstehen

1 Sicherheitshinweise: Was passt? Ordnen Sie zu.



- Streichhölzer und Feuerzeuge wegräumen.
- Keine Sitzmöbel vor das Fenster stellen.
- Alle Hochbetten, Regale und Schrankwände an der Wand befestigen.
- Fernseher kippsicher aufstellen.
- Alle Fenster und Balkontüren sichern.
- Das Kind nie allein an einem Tisch mit heißen Töpfen und Kannen lassen.
- Elektrische Geräte im Bad nicht herumliegen lassen.
- Auf den hinteren Kochfeldern kochen.
- Pfannenstiele beim Kochen nach hinten drehen.
- Kinder nie mit brennenden Kerzen allein lassen. Verbrunnungsgefahr!
- Keine heißen Töpfe und Kannen auf einen Tisch mit Tischdecke stellen.
- Medikamente gesichert lagern.
- Kleine Kinder nicht allein baden lassen.
- Medikamente, Chemikalien, Putz- und Waschmittel unerreikbaar für Kinder aufbewahren.

Gesundheitliche Probleme behandeln

1 Ordnen Sie zu.

- Tablette • Umschlag • Kräutertee • Globuli • Pflaster • Hustensaft • Wundsalbe • Rotlichtlampe • inhalieren



2 Was ist gemeint? Schreiben Sie das passende Wort.

- a Sie werden für kleinere Wunden verwendet. Für Kinder gibt es welche mit lustigen Bildern darauf. Das soll Kinder aufmuntern.
- b Erwachsene können ihn heiß trinken. Für kleine Kinder wird er lauwarm in die Trinkflasche gefüllt.
- c Sie wird zur Wärmebehandlung verwendet, zum Beispiel bei Rückenschmerzen oder Verspannungen. Vorsicht, nicht ins Licht schauen!
- d Ein feuchtes Tuch wird auf die Haut gelegt. Bei Fieber kalt, bei Halsschmerzen warm.
- e Das ist ein dicker Saft. Er wird löffelweise eingenommen.
- f So heißen kleine, homöopathische Kugeln. Sie enthalten winzige Mengen Pflanzenwirkstoffe. Sie werden unter die Zunge gelegt und lösen sich dort auf.
- g Bei Erkältung befreit es die Atemwege. Man gießt kochendes Wasser in eine Schüssel oder in ein Inhaliergerät. Die heißen Dämpfe werden eingeatmet. Nur bei größeren Kindern. Kinder nie allein lassen.
- h Als verschluckte Medikamente oder verschluckte Nahrungsmittel wird sie mit viel Wasser oder Tee aufgelöst.

Traditionen unter Frauen

1 Lesen Sie und finden Sie zu jedem Text eine passende Überschrift.

A

Bei uns in Afrika verbringen wir Frauen viel Zeit mit unseren Frisuren. Wir haben schwierige Haare, sie sind nicht leicht zu frisieren. Da muss man schon stundenlang glätten, föhnen oder flechten. Schon die kleinen Mädchen halten dann still und lassen sich kunstvoll viele Zöpfe flechten, mit Kunsthaar verlängern und in verschiedenen Farben färben. Jetzt machen die Menschen in Europa es uns nach.

B Begrüßung neuer Nachbarinnen

Bei uns in Kuba begrüßen wir neue Nachbarinnen sehr herzlich. Wir machen etwas Leckeres zu essen, zum Beispiel Kokospudding. Das bringen wir der neuen Nachbarin und sagen: „Wenn du mal etwas brauchst oder allein bist, dann komm doch zu uns.“

C

Bei uns in Syrien treffen sich die Nachbarinnen regelmäßig. Dann gibt es Tabbule. Das ist ein Salat aus Petersilie, Weizengrütze, Tomate, Gurke, Olivenöl und Zitrone. Wir sitzen im Wohnzimmer oder im Hof, erzählen Witze und Geschichten, hören Musik und tanzen. Dann holt jemand die Trommel oder – wenn keine da ist – eine Plastikschüssel und wir singen zusammen mit Trommelbegleitung. An diesem Abend gehört die Zeit uns allein.

D

Bei uns in Deutschland treffen sich viele Frauen zum Turnen im örtlichen Turnverein oder im Fitnessstudio. Zum Beispiel hier in meiner Stadt: Jeden Mittwochnachmittag um 19 Uhr kommen meine Freundinnen und ich schon seit acht Jahren zusammen. Wir machen eine Stunde Gymnastik, dann gehen wir noch in das Caféhaus „Zum grünen Baum“ und sprechen bei Apfelschale oder Wein über alles, was uns interessiert. Wenn ich jemals umziehen müsste, würde ich mich als Erstes beim Turnverein anmelden, um neue Freundinnen zu finden.

E

Bei uns in der Türkei gibt es viele Frauen, die gern etwas für andere tun. Wenn du etwas verschenkst, dann tust du damit auch etwas für die Verstorbenen. Bei mir ist das so: Jedes Freitag koche ich ein gutes Essen und verschenke es zu Eltern meiner verstorbenen Eltern. Oft mache ich Börek.

F

Bei uns in Griechenland hat sich früher jede Frau um ihre Nachbarin gekümmert, besonders auf dem Land. Ich erinnere mich, dass früher meine Nachbarin für mich gekocht und auf mich gewartet hat, wenn ich manchmal lange arbeiten musste. Das war schön, dass ich nicht erst selbst kochen musste! Dafür war ich viel zu müde gewesen.



Die Innovation für Ihren Unterricht: Das interaktive Lehrerhandbuch zu Schritte plus 1

Das interaktive Lehrerhandbuch erleichtert Lehrenden die Unterrichtsvorbereitung und geht weit über ein normales Lehrerhandbuch hinaus.

Lehrende haben nicht nur Zugriff auf alle Inhalte und Materialien des Lehrwerks, sondern können durch methodisch-didaktische Hinweise und durch benutzerfreundliche Werkzeuge ihre Unterrichtsplanung besonders effektiv gestalten.

Das interaktive Lehrerhandbuch enthält

- + methodische Hinweise zu allen Aufgaben und Übungen des Kursbuches
- + Unterrichtsplaner für jede Lektion zur schnellen Vorbereitung
- + alle Audiotexte des Lehrwerks
- + zahlreiche Kopiervorlagen mit Tests, Wiederholungsübungen, Diktaten
- + eine Vokabeldatenbank
- + einen Arbeitsblattgenerator zum Erstellen von zusätzlichen Übungsblättern



Interaktives Lehrerhandbuch
zu Schritte plus 1
DVD-ROM
€ 29,95 (D) | €29,95 (A)
CHF 46.30 Δ
ISBN 978-3-19-421911-3

Demoversion unter www.hueber.de/schritte-plus/interaktives-lehrerhandbuch

Schritte plus – die komplette Erfolgsgeschichte



Zusatzmaterialien für den Lernenden

Kursbuch und Arbeitsbuch

Wahlweise mit integrierter Arbeitsbuch-CD mit allen Hörtexten und interaktiven Übungen für den Computer.

Audio-CDs

mit dem kompletten Hörmaterial des Kurs- und Arbeitsbuches.

Glossare

Posterset

7 Poster mit den Fotos der Foto-Hör Geschichte zum vielseitigen Einsatz im Unterricht.

Portfolio

zur Förderung des autonomen Lernens.

Materialien zur Prüfungsvorbereitung

auf die Prüfungen *Start Deutsch 1/2*, *Zertifikat Deutsch* und den neuen *Deutsch-Test für Zuwanderer*.

Intensivtrainer

mit vielen ergänzenden Übungen und Aufgaben zum Lernen zu Hause und im Kurs.

Lektüren zur Foto-Hör Geschichte

Geschichten rund um die Protagonisten der Foto-Hör Geschichten.

Unterrichtsvorbereitung

Internetservice

Kostenloser Lehrwerksservice: Online-Übungen, Arbeitsblätter, Einstufungstests und Linkempfehlungen.

Kostenpflichtige Internetmodule

Schritte plus im Beruf; Schritte plus in Elternkursen; Schritte plus in Jugendkursen

Kostenlose Internetmodule

Schritte plus in vorintegrativen Kursen

Lehrerhandbuch

Spielend leichte Unterrichtsvorbereitung mit zahlreichen Kopiervorlagen.

Interaktives Lehrerhandbuch auf DVD-ROM

Die Innovation für Ihre Unterrichtsvorbereitung. **NEU**

Diktate und zusätzliche Lesetexte

Niveau A1/A2

Schritte plus im Beruf

Lesetexte, Übungsmaterialien und Sprechtraining

Schritte plus in Frauen- und Elternkursen

Sprech- und Schreibtraining **NEU**

Übungsgrammatik

mit dem kompletten Grammatikstoff A1 bis B1.

Hueber Verlag GmbH & Co. KG

Max-Hueber-Straße 4
85737 Ismaning

Kundenservice

Tel. +49 (0) 89-96 02 96 03

Fax: +49 (0) 89-96 02-286

E-Mail: kundenservice@hueber.de

Facebook:

www.facebook.com/hueberverlag