



<b>D4</b>		Galgenbaum	10-15 Min	
				
Ratespiel				
LERNZIELE:		Buchstabieren und Rechtschreibung festigen		
LERNGRUPPE:		Alle Gruppen ab leicht Fortgeschrittene		

### VERLAUF

KL führt das Spiel zunächst selbst vor, indem er ein den TN bekanntes oder leicht ableitbares Wort entsprechend der Buchstabenanzahl auf der Tafel markiert; (z. B. das englische Wort „difficult“ = -----).

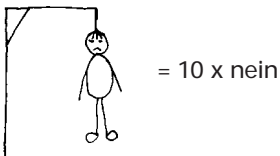
Nun fragen die TN nach den im Wort enthaltenen Buchstaben; ist der gefragte Buchstabe im Wort nicht enthalten, beginnt der KL schrittweise jeweils einen Strich für ein am Galgen baumelndes Männchen zu zeichnen und ein anderer TN fragt. Ist der Buchstabe enthalten, schreibt der KL ihn an die entsprechende Stelle und der TN darf weiter fragen, bis wieder ein „Nein“ kommt.

Wer zuerst das Wort errät, darf selbst an die Tafel kommen und (mit Hilfe eines einsprachigen Wörterbuches) ein Wort markieren. Ist der Galgenbaum fertig, ohne daß das Wort erraten wurde, gibt der KL ein neues Wort vor.

### HINWEIS

Nicht zu viele Durchgänge auf einmal machen; lieber öfters wiederholen. Spiel kann dann auch ohne Vorgabe durch den KL praktiziert werden.

Der vollständige Galgenbaum sieht etwa so aus:



### ANMERKUNGEN